




CRUZ ROJA COLOMBIANA
892099160-2
ESTADO DE SITUACION FINANCIERA

| CUESTA | A DICIEMBRE 31/2017 NIIF | A DICIEMBRE 31/2016 NIIF | Variacion absoluta | Variacion Porcentual |
|---|-----------------------------|-----------------------------|-----------------------|-------------------------|
| ACTIVO | | | | |
| ACTIVO CORRIENTE | | | | |
| Efectivo y equivalente al efectivo | | | | |
| Caja | 34.635.993 | 28.096.640 | 6.539.353 | 23,27 % |
| Bancos | 384.857.124 | 543.249.961 | (158.392.837) | (29,16) % |
| Nota 1 Total efectivo y equivalentes al efectivo | 419.493.117 | 571.346.601 | (151.853.484) | (26,58) |
| Deudores comerciales corrientes | | | | |
| Cientes Nacionales | 404.805.068 | 417.602.304 | (12.797.236) | (3,06) % |
| Deudas de difícil cobro | 12.024.740 | 23.948.000 | (11.923.260) | (49,79) % |
| Deterioro de Cartera | (2.191.152) | (17.784.477) | 15.593.325 | (87,68) % |
| Nota 2 Total cuentas comerciales corrientes | 414.638.658 | 423.765.827 | (9.127.171) | (2,15) |
| Inventarios | | | | |
| Medicamentos Prod para la venta | 7.385.527 | 19.070.074 | (11.684.547) | (61,27) % |
| Nota 3 Total Inventarios | 7.385.527 | 19.070.074 | (11.684.547) | (61,27) % |
| TOTAL ACTIVO CORRIENTE | 841.517.300 | 1.014.182.502 | (172.665.202) | (17,03) % |
| ACTIVO NO CORRIENTE | | | | |
| Propiedad planta y equipo | | | | |
| Construcciones y Edificaciones | 3.618.682.974 | 3.287.064.159 | 331.618.815 | 10,09 % |
| equipo computo y comunicacion | 10.539.272 | 27.361.070 | (16.821.798) | (61,48) % |
| Equipo Medico Cientifico | 142.060.176 | 88.980.102 | 53.080.074 | 59,65 % |
| Equipo de transporte | 613.312.496 | 1.248.942.761 | (635.630.265) | (50,89) % |
| Construcciones en cruso | 720.774.420 | 58.717.000 | 662.057.420 | 1.127,54 % |
| DEPRECIACION ACUMULADA | (417.585.153) | (975.234.804) | 557.649.651 | (57,18) % |
| Total Propiedad Planta y Equipo Nota 5 | 4.667.764.185 | 3.735.830.288 | 931.933.897 | 25,48 % |
| OTROS ACTIVOS NO CORRIENTES | | | | |
| TOTAL ACTIVOS | 5.529.301.485 | 4.750.012.790 | 779.288.695 | 16,41 |
| PASIVO Y PATRIMONIO | | | | |
| PASIVOS | | | | |
| PASIVO COMERCIALES CORRIENTES | | | | |
| Proveedores | | | | |
| Nota 6 Proveedores | 6.956.190 | 35.752.478 | (28.796.288) | -80,54 % |
| Total Proveedores | 6.956.190 | 35.752.478 | (28.796.288) | -80,54 |
| Cuentas por pagar | | | | |
| Costos y gastos por pagar | 69.715.328 | 253.386.720 | (183.671.392) | -72,49 % |
| Total cuentas por pagar | 69.715.328 | 253.386.720 | (183.671.392) | |
| Arrendamientos | | | | |
| Arrendamientos | 15.706.001 | 0 | 15.706.001 | 0,00 % |
| Total pasivo por impuestos corrientes | 15.706.001 | 0 | 15.706.001 | |
| Beneficios a empleados | | | | |
| Retenciones y aportes de nomina | 77.429.100 | 0 | 77.429.100 | % |
| Nominas por pagar | 0 | 0 | 0 | 0,00 % |
| Cesantias consolidadas | 74.332.523 | 57.275.935 | 17.056.588 | 29,78 % |
| Intereses / cesantias | 6.368.500 | 3.549.842 | 2.818.658 | 79,40 % |
| Vacaciones consolidadas | 36.161.058 | 26.079.871 | 10.081.187 | 38,66 % |
| Total Beneficios a empleados Nota 7 | 194.291.181 | 86.905.648 | 107.385.533 | 123,57 |
| TOTAL PASIVOS CORRIENTES | 194.291.181 | 376.044.846 | | |
| TOTAL PASIVO | 286.668.700 | 376.044.846 | (89.376.146) | |
| FONDO SOCIAL | | | | |
| Fondo social | 609.208.000 | 609.208.000 | 0 | 0,00 % |
| Resultado del ejercicio | 868.664.829 | 539.534.514 | 329.130.315 | 61,00 % |
| Apv Utilidades Retenidas | 1.817.026.087 | 0 | 1.817.026.087 | 0,00 |
| Excedentes o perdidas ejer. Ant. | 1.947.733.869 | 3.225.225.430 | (1.277.491.561) | -39,61 % |
| TOTAL FONDO SOCIAL Nota 8 | 5.242.632.785 | 4.373.967.944 | 868.664.841 | 19,86 % |
| TOTAL PASIVO Y FONDO SOCIAL | 5.529.301.485 | 4.750.012.790 | 779.288.695 | 16,41 % |



EDUARDO ROJO BRICEÑO
Presidente


Rosario Neira Montañez
Revisor Fiscal
TP 58898 - T


ELENA MARIA SOTO ESTUPIÑAN
Contador Publico
TP. 221074-T

CRUZ ROJA COLOMBIANA SECCIONAL META
NIT 892,099,160-2
ESTADO DE RESULTADOS INTEGRAL

| | DE ENERO 01 AL 31 DE DIC 2017 NIIF | DE ENERO 01 AL 31 DE DIC 2016 NIIF | Variacion Absoluta | Variacion Porcentual |
|---|---------------------------------------|---------------------------------------|-----------------------|-------------------------|
| INGRESOS OPERACIONALES UNIDAD SALUD | | | | |
| UND. FUNCIONAL URG-CONSULTA EXTERNA-AMBULI | 2.613.476.768 | 2.187.700.206 | 425.776.562 | 16,29% |
| Devoluciones | 0 | 0 | 0 | -100,00% |
| TOTAL INGRESOS UND. FUNC. URG-C. EXTERNA-AME | 2.613.476.768 | 2.187.700.206 | 425.776.562 | 16,29% |
| UND FUNCIONAL APOYO DIAGNOSTICO | 1.847.067.750 | 868.193.622 | 978.874.128 | 53,00% |
| TOTAL INGRESOS UND. FUNC. APOYO DIAGNOST. | 1.847.067.750 | 868.193.622 | 978.874.128 | 53,00% |
| UNIDAD FUNCIONAL APOYO TERAPEUTICO | 492.483.000 | 615.996.000 | (123.513.000) | -25,08% |
| TOTAL UNIDAD FUNC. APOYO TERAPEUTICO | 492.483.000 | 615.996.000 | (123.513.000) | -25,08% |
| INGRESOS OPERACIONALES MERCADEO | | | | |
| Ventas | 298.746.125 | 296.965.740 | 1.780.385 | 0,60% |
| Devoluciones | 0 | (2.809.087) | 2.809.087 | |
| TOTAL UNIDAD FUNC. DE MERCADEO | 298.746.125 | 294.156.653 | 4.589.472 | 1,54% |
| Otros ingresos de Operación | 58.271.722 | 104.779.535 | (46.507.813) | -79,81% |
| TOTAL INGRESOS | 5.310.045.365 | 4.070.826.016 | 1.239.219.349 | 23,34% |
| EGRESOS POR COSTOS EN UND. SALUD | | | | |
| UNIDAD FUNCIONAL DE URG-CONS. EXTERNA | 631.915.892 | 572.617.462 | 59.298.430 | 9% |
| TOTAL COSTOS UND. URG. CONS. EXTERNA | 631.915.892 | 572.617.462 | 59.298.430 | 9% |
| UNIDAD FUNCIONAL DE APOYO DIAGNOSTICO | 1.083.095.380 | 533.295.327 | 549.800.053 | 51% |
| TOTAL COSTOS UND. APOYO DIAGNOSTICO | 1.083.095.380 | 533.295.327 | 549.800.053 | 51% |
| UNIDAD FUNCIONAL DE APOYO TERAPEUTICO | 453.635.225 | 618.480.733 | (164.845.508) | -36% |
| TOTAL COSTOS UND. APOYO TERAPEUTICO | 453.635.225 | 618.480.733 | (164.845.508) | -36% |
| EGRESOS UNIDAD MERCADEO | | | | |
| Costos de medicamentos | 245.940.046 | 262.001.518 | (16.061.472) | -7% |
| TOTAL COSTOS UNIDAD DE MERCADEO | 245.940.046 | 262.001.518 | (16.061.472) | -7% |
| EGRESOS COSTOS Y GASTOS MISIONALES Y ADMINISTRATIVOS | | | | |
| Gasto de personal | 1.991.383.568 | 1.529.278.324 | 462.105.244 | 23% |
| Gastos Financieros | 35.410.425 | 15.618.138 | 19.792.287 | 56% |
| TOTAL EGRESOS MISIONALES Y ADMINISTRATIVOS | 2.026.793.993 | 1.544.896.462 | 481.897.531 | 24% |
| TOTAL EGRESOS | 4.441.380.536 | 3.531.291.502 | 910.089.034 | 20% |
| EXCESO DE INGRESOS SOBRE EGRESOS DEL EJERCIO | 868.664.829 | 539.534.514 | 329.130.315 | 38% |


EDUARDO ROZO BRICEÑO
Presidente


ROSARIO NEIRA MONTAÑEZ
Revisor Fiscal
TP 58893 -T


ELENA MARÍA SOTO ESTUPINAN
Contador Publico
TP 221074-T